

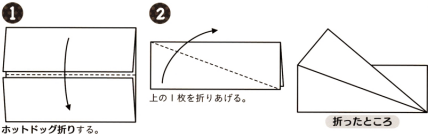
ペンダント・月桂冠

写真 8,9ページ

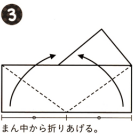
紙のサイズ

- ペンダント..... 中チラシ・よこウインドー折り 6枚
- 月桂冠..... 中チラシ・よこウインドー折り 7枚

作り方



うらがえす



同じものを
必要な枚数
つくる。

しあげ・ペンダント

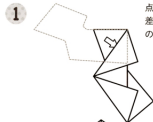


点線の位置に差しこみ、
のりづけする。

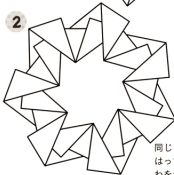


まん中に正六角形が
できるように
のりづけする。

しあげ・月桂冠



点線の位置に
差しこみ、
のりづけする。



同じようにはっていき、
わをつくる。

※紙の比率によって、差しこみ方を調節してください。



できあがり

紙の大きさを変えれば、
小さなペンダント
ができます。



できあがり

頭のサイズによって、
紙の大きさを変えてください。

