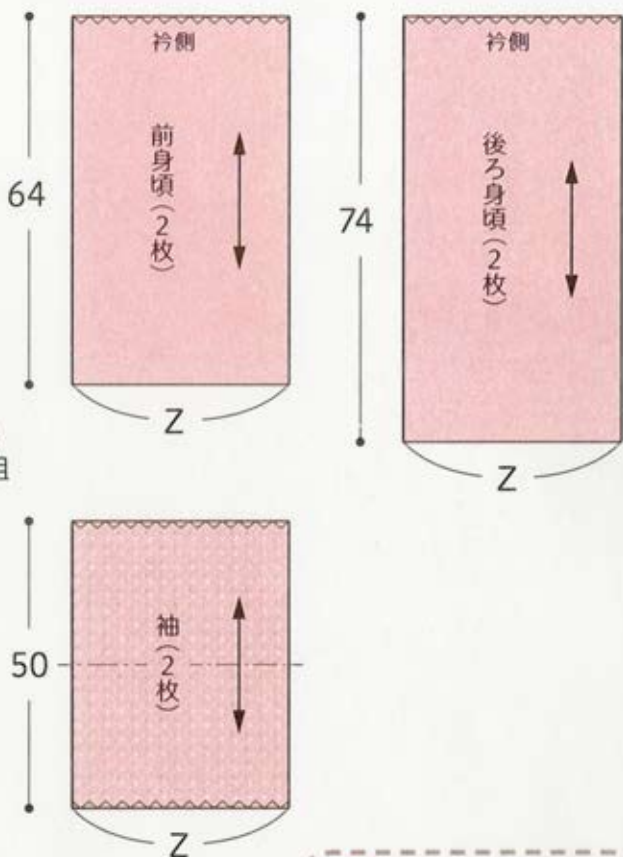


Lesson 1 いちばんやさしいブラウス&ワンピース ロングテールブラウス

※単位はcm
Zは着物幅(幅は着物によって異なる)
→布のたて地の方向
〰️ロックミシン(裁ち図のみに記載)



裁ち図 ✂️

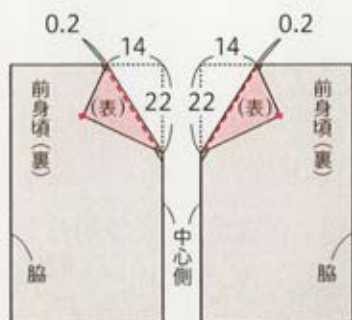


材料 📄

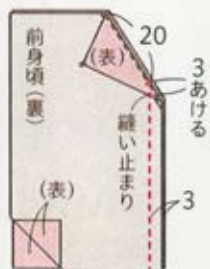
- 着物地
- 1.2cm幅の伸び止め用接着テープ(P.31) …27cm×2本
- 直径0.6cmのスナップボタン…1組

作り方

1 前身頃の衿ぐりを作る (P.32-①)



2 前身頃を中心を縫う (P.32-②)



3 衿もとを縫い、スナップボタンをつける (P.33-③)

