

実用 名刺入れ (→図案P87, 88)

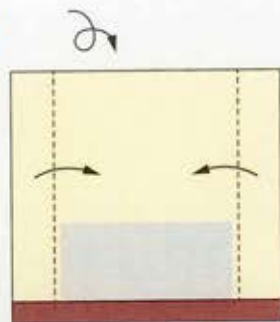


1



濃い色の面を表にし、山折り線で折る。

2



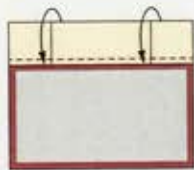
裏返して両端から図の線のところを谷折りする。

3



図の位置で谷折りする。

4



図の谷折り線で折り込む。

5



完成。

実用 たとう包み (→図案P89, 90)

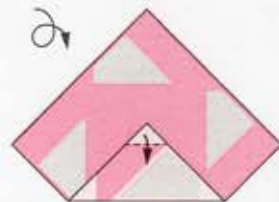


1



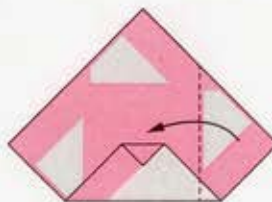
薄い色の面を表にし、斜めに置く。  
山折り線で折る。

2



裏返し、手前の1枚を谷折りする。

3



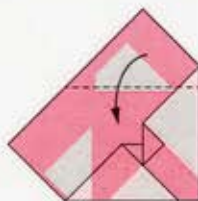
右側を図の線で谷折りする。

4



右から縦に谷折りする。

5



図の線のところを谷折りする。

6



図案の中心の線を谷折りする。