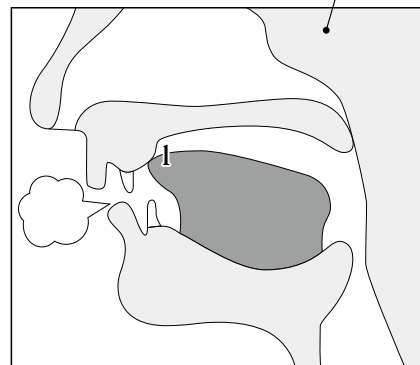


l と r の発音

lice

しらみ

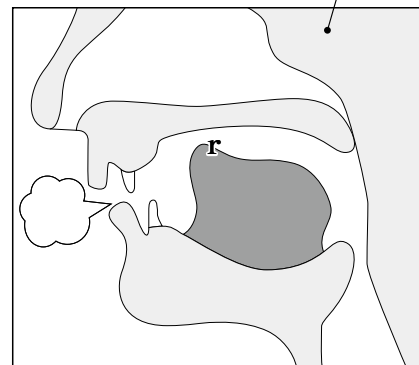
[l の発音]



rice

ごはん

[r の発音]



日本人にとってlとrの発音は難しいという風に思われていますが、lの発音は実はそんなに難しくありません。なぜなら、lの音は日本語の「なにぬねの」(na ni nu ne no) のnの音を発音するのと同じ箇所が発音されるからです。日本語のナ行の位置に舌を持っていき「ウー」という感じで発音してみてください。

注意したいのはrの発音で、日本語の「らりるれろ」(ra ri ru re ro) のrの音を発音するときより、さらに舌を奥の方に反らせるようにして発音します。舌を奥に入れるコツは唇を思いきり前に突き出して発音することです。唇を突き出すと自然と舌が奥に行くので、比較的簡単にrの音を発音できます。“rice” (ごはん) を日本語のラ行で発音してしまうと“lice” (しらみ) と聞こえてしまうので注意してください。lもrもわからない方は、CDを聞きながら音の出し方を確認してください。

s と sh の発音

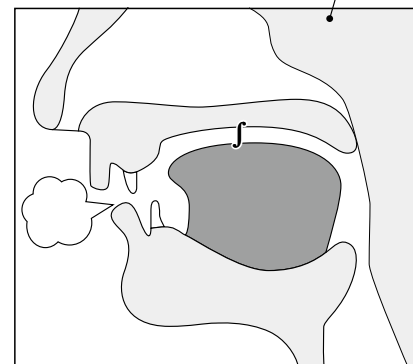
seat

座席

sit

座る

[j の発音]



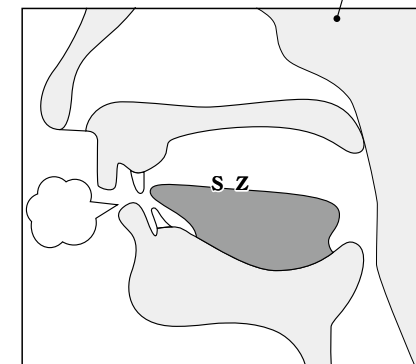
sheet

用紙

shit

最低の物

[s と z の発音]



sもshも日本語にある音なのですが、ちょっと注意が必要なのでここでご紹介しておきます。日本人は“seat” (座席) も“sheet” (シート 用紙) も両方「シート」と発音してしまいましたが、そうするとどちらの単語を発音しているかわかりません。“seat” (座席) は「スィー (ト)」のように発音します。また“sit” (座る) も「シット」と発音すると“shit” (最低の物) という下品な意味になってしまうので注意してください。