



バラのリース

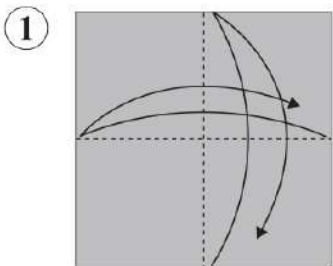
材料

▶ 葉：11.8cm角 … 8枚 ▶ 花：7.5cm角 … 8枚

写真
14
ページ

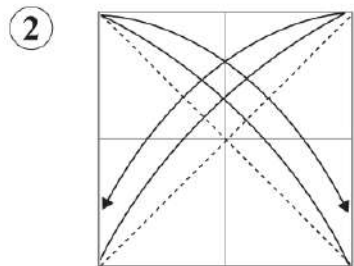
*葉7.5cm角、花5cm角で作るとひとまわり小さなリースができます。

葉



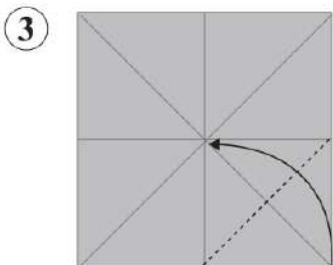
縦・横に折りすじをつける。

うら
がえす

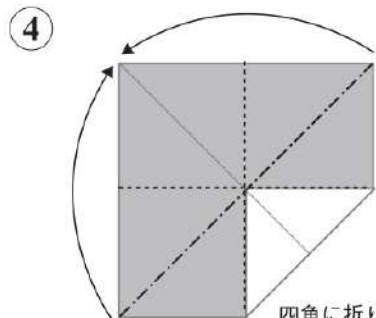


ななめに折りすじをつける。

うら
がえす



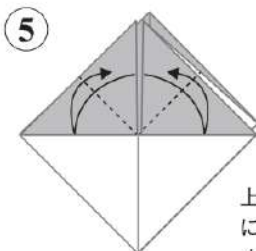
右下の角をまん中に合わせて折る。



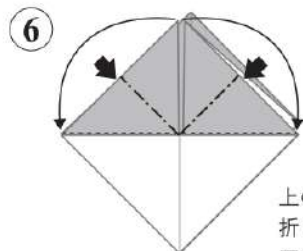
四角に折りたたむ。

むき
かえる

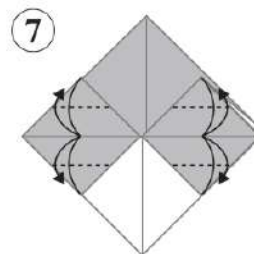
拡大



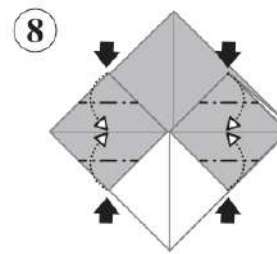
上の左右の三角
にななめの折り
すじをつける。



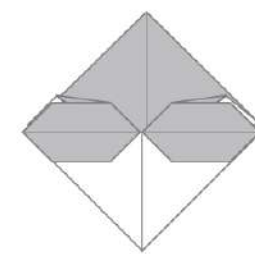
上の左右の三角を
折りすじにそって
四角に折りつぶす。



⑥でできた四角の上下に
それぞれ折りすじをつける。

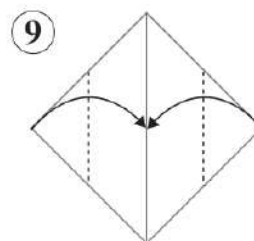


四角の上下を内側に
折りこむ。

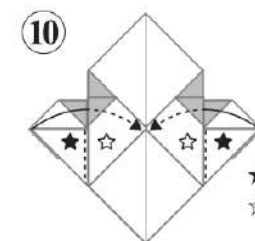


折ったところ

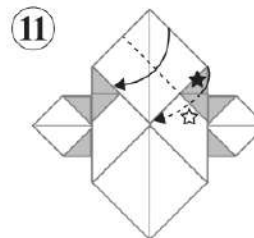
うら
がえす



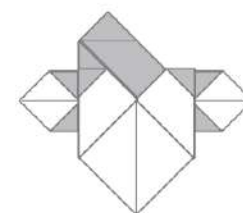
手前の左右の角を
まん中に合わせて
折る。



★の三角の部分を
☆のうしろへ折る。

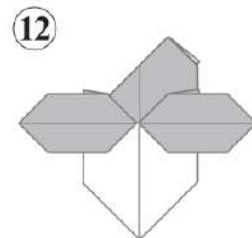


右上の辺をななめに折る。
★の部分は☆のうしろへ折る。



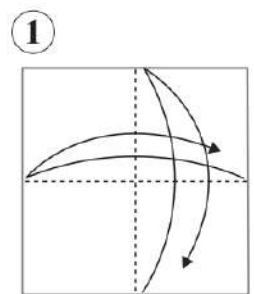
折ったところ

うら
がえす



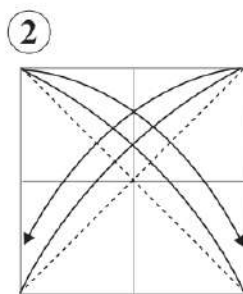
同じものを
全部で8個作る。

花

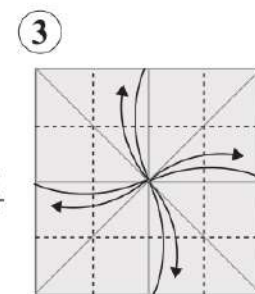


縦・横に折りすじを
つける。

うら
がえす



ななめに折りすじを
つける。



四辺を中心に合わせて
それぞれ折りすじをつ
ける。

うら
がえす